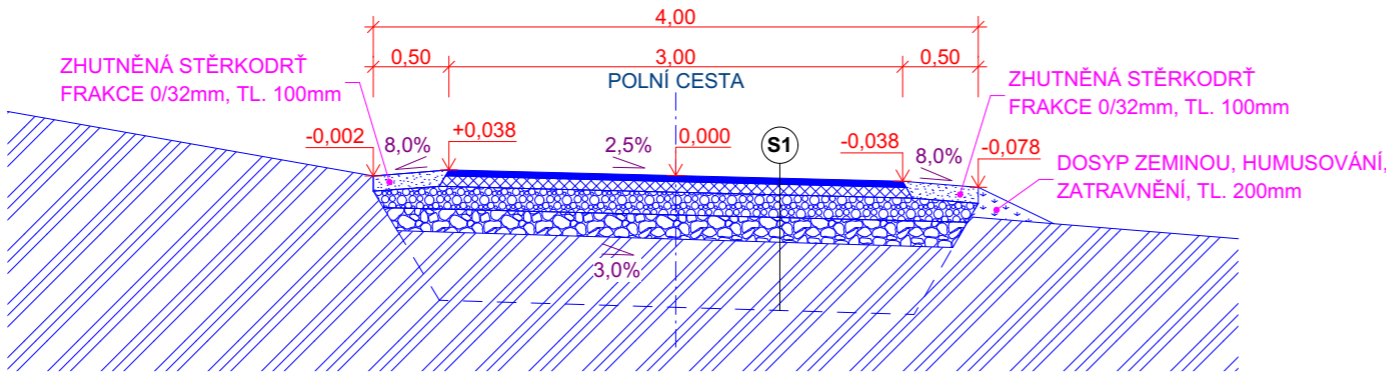
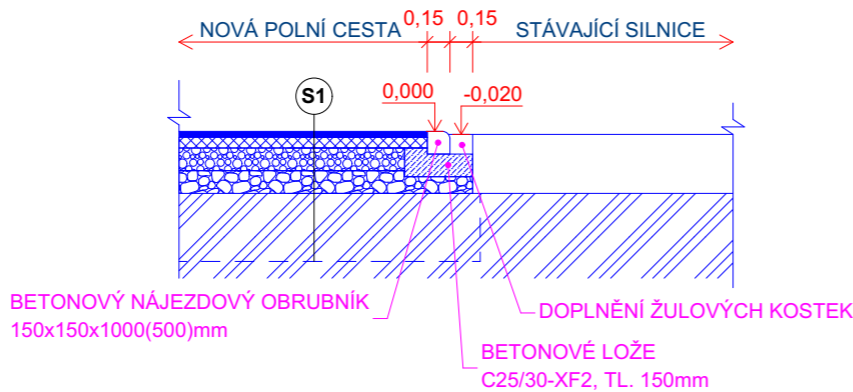


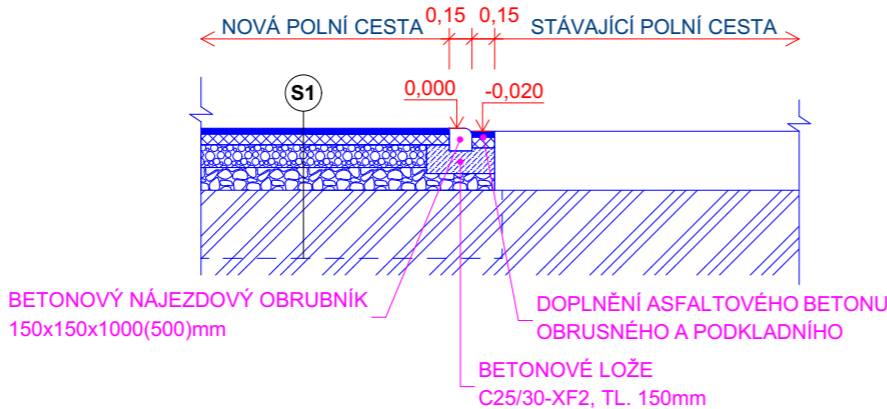
VZOROVÝ PŘÍČNÝ ŘEZ POLNÍ CESTOU



VZOROVÝ PŘÍČNÝ ŘEZ NAPOJENÍ
POLNÍ CESTY NA SILNICI II/422



VZOROVÝ PŘÍČNÝ ŘEZ NAPOJENÍ NOVÉ
POLNÍ CESTY NA STÁVAJÍCÍ POLNÍ CESTU



SKLADBY

S1 SKLADBA NOVOU POLNÍ CESTOU	
- ASFALTOVÝ BETON OBRUSNÝ ACO 11	TL. 40mm
- SPOJOVACÍ POSTŘÍK 0,7kg/m²	
- ASFALTOVÝ BETON PODKLADNÍ ACP 16+	TL. 70mm
- INFILTRAČNÍ POSTŘÍK 1,0kg/m²	
- ZHUTNĚNÁ ŠTĚRKODRŤ ŠDA FRAKCE 0/32mm	TL. 150mm
- ZHUTNĚNÁ ŠTĚRKODRŤ ŠDB FRAKCE 0/63mm	TL. 150-180mm
- ZHUTNĚNÁ ZEMNÍ PLÁŇ Edef,2 = MIN. 45MPa (ÚPRAVA ZEMNÍ PLÁŇ DLE VÝSLEDKŮ Edef,2	
- PŘEDPOKLADANÁ SANACE ŠDB FRAKCE 0/63mm	TL. 450mm
- MOŽNÁ JE I STABILIZACE POJIVEM)	
CELKEM TL. 410-440mm (860-890mm)	

POZNÁMKY

- V OCHRANNÉM PÁSMU PLYNÁRENSKÉHO ZAŘÍZENÍ NEBUDE PROVÁDĚNA SANACE ZEMNÍ PLÁŇ

ATELIER PER PARTES
M +420 723 970 172 / +420 732 914 959
WWW.PERPARTES.EU

ZPRACOVATEL
ATELIER PER PARTES S.R.O. | IČ: 06968368
ZODPOVĚDNÝ PROJEKTANT
ING. NEDUCHAL
VYPRACOVAL
ING. LATTENBERG, ING. NEDUCHAL
MÍSTO
ČEJČ
AKCE
VEDLEJŠÍ POLNÍ CESTA VC 29 - ČÁST A, K. Ú. ČEJČ
VÝKRES
VZOROVÉ PŘÍČNÉ ŘEZY POLNÍ CESTY

DATUM
LISTOPAD 2022
STUPEŇ
DŮR, DSP, DPS
MĚŘÍTKO
1:50
FORMÁT
2xA4

ČÍSLO PARÉ

ČÍSLO VÝKRESU

D.3